



HƯỚNG DẪN SỬ DỤNG TRUNG TÂM BÁO ĐỘNG POWERMAX

Chế độ hoạt động





- Chế độ giám sát: Hệ thống báo động khi tắt (đèn Power sáng vàng).
- Chế độ báo động: Hệ thống báo động khi bật (đèn ARM sáng đỏ).

1. Bật và tắt hệ thống:




- Mã sử dụng chính (mã tắt/bật hệ thống) mặc định sẵn: [1111]
- Hệ thống chỉ bật được báo động khi trên màn hình LCD của trung tâm hiển thị dòng chữ **READY**. Nếu trên màn hình của tủ trung tâm hiện dòng chữ **NOT READY**, trung tâm đang có lỗi hoặc có đầu báo đang báo nên không bật được báo động. Để kiểm tra lỗi của trung tâm bấm phím [SHOW/OK] trên tủ trung tâm hoặc bấm phím [*] trên điều khiển từ xa sau đó nghe tủ trung tâm phát thông báo lỗi của hệ thống để có hướng khắc phục
- Bật hệ thống báo động tại bàn phím trung tâm: Bấm phím [AWAY] + [Mã sử dụng 1111] (mã này có thể thay đổi được) hoặc bấm phím  trên điều khiển từ xa.
- Tắt hệ thống tại bàn phím trung tâm: Bấm phím [AWAY] + [Mã sử dụng 1111] hoặc bấm phím  trên điều khiển từ xa.

2. Đèn hiển thị và các phím chức năng trên tủ trung tâm:






a. Các đèn hiển thị

- Đèn [] sáng vàng báo có nguồn điện lưới.
- Đèn []: sáng đỏ báo hệ thống đang ở trạng thái bật báo động.
- Đèn [] sáng báo có một zone đang đặt ở trạng thái zone báo khách.
- Đèn [] sáng vàng báo hệ thống đang có lỗi.

b. Các phím chức năng trên tủ trung tâm

- Phím [] dùng để di chuyển đến các mục phía sau cần cài đặt cho tủ trung tâm.
- Phím [Show/OK] dùng để vào những mục cần cài đặt, nghe thông báo lỗi của tủ trung tâm và thoát khỏi chế độ lập trình.
- Phím   báo động khẩn cấp (để kích hoạt tính năng này cần ấn đồng thời cả hai phím).

c. Các phím chức năng trên điều khiển từ xa.

- Phím  bật hệ thống báo động.
- Phím  bật hệ thống báo động khi đang ở trong nhà.
- Phím  tắt hệ thống báo động.
- Phím [*] thông báo lỗi của tủ trung tâm.
- Kích hoạt báo động khẩn cấp ấn đồng thời cả hai phím  và 

Lưu ý: Cấp nguồn AC trước sau đó mới cấp nguồn ắc quy cho tủ trung tâm khi ngắt nguồn thì ngắt nguồn ắc quy trước sau đó mới ngắt nguồn AC

